

HASÍKOVY NOVINKY

INFORMAČNÍ ZPRAVODAJ ÚSEKU MLÁDEŽE SDRUŽENÍ HASIČŮ ČMS

Č. 13, BŘEZEN 2006



ÚVODNÍK

Se lvíčkem na prsou

Taky vás ta Katka rozplakala?

Tak mě tedy ano a to plnými doušky. Jedna z mého pohledu úplně obyčejná sympatická máma dokázala vykřesat pro tu naši maličkou zemi zase jeden historicky velice cenný úspěch. Zlatá olympijská medaile dává dost hlasitě celému světu na vědomí, že Češi se mezi světovou sportovní elitou rozhodně neztrácejí v davu naopak, že v některých případech zaplňují čelní řady. Televizní záběry z oné „trčičky“ si jistě už nyní dobyly svět sportovní veřejnosti. Dle mého názoru z nich bylo patrné, že více než fyzická síla si k vytoženému zlatu doběhlo obětavé srdce se lvíčkem na prsou.

Tak nějak matně jsem si při opakovaném sledování oné super podívané vzpomněla i na ty naše hasičské sportovní srdcaře, kluky a holky z Varaždinu, kteří minulý léto sice nepřivezli domů do Čech úplně opravdové olympijské medaile, ale „jen“ ty naše hasičské, které jsou však pro některé z nás obdobně cenné jako ta Katčina. V žádném případě nemám v úmyslu srovnávat veleúspěch Katky Neumannové s úspěchem naší reprezentační výpravy ve Varaždinu, jen mi tak přišlo na mysl, že i mezi námi hasiči je bezpočet sportovních nadšenců, ať již jen pro ty hasičské sportovní disciplíny, nebo pro sport jako takový.

A protože pevně věřím, že letošní paní Zima na nás dýchá už snad konečně poslední ledové dny a slečna Jaro jistě a nezadržitelně odstartuje další hasičskou sezónu sportovních soutěží – memoriálů, pohárovek, postupovek a jiných akcí, je se nač těšit. Ač mám čím dál tím víc pocit, že stárnu mílovými kroky, těšit se na tu naši „sezónu“ se stále umím. Čeká nás opět hromada práce a starostí, ale bez nich by to nemělo tu správnou atmosféru, ten správný „adrenalin“.

Přeji nám všem, kterým už je ta zima v tělocvičnách a klubovnách strašně moc dlouhá, aby jste vy sami nebo vaši svěřenci měli to štěstí, že i v té nejdlehlější vesničce na tom nejmenším hasičském sportovním klání nastoupíte vždy na startovní čáru s pocitem, že máte lvíčka na prsou. Potom i malá vítězství mají váhu olympijské medaile.

Prima jaro přeje

Monika



Chcete mít ve své videotéce provedení jednotlivých disciplín hry Plamen a soutěží dorostu? Objednejte si prezentační videokazetu nebo DVD z mistrovství ČR hry Plamen a dorostu na adrese: Kancelář SH ČMS, Římská 45, 121 07 Praha 2, nebo tel.: 222 119 505, případně e-mailem dagmar.hladikova@dh.cz. Cena videokazety je 200 Kč, cena DVD 150 Kč.



Výlet s rodinou

A už je to zase tady znovu. Dobrovolně povinný výlet s rodiči ke známým na chytu a navíc musím jet s mladším bráchou, se kterým si moc nerozumím. Měl jsem s klukama z oddílu naplánovaný jiný program. Blíží se totiž doba letních soutěží, a tak jsme chtěli navštívit útok s vodou. Naši mi to ale jako obvykle překazili.

Na chatu známých jsme dorazili zároveň s majiteli chaty a jejich rodinkou. Je fakt, že z Hany vyrostla pěkná holka. No možná to nebude až tak ztracený víkend. Hned po příjezdu jsme se my mladší vydali do lesa na dřevu na večerní táborák a musím říct, že jsme se hodně zapotili, než ho bylo dost. Potom sprcha a příprava na večerní opékání.

Naladil jsem kytaru, abych se vytáhl před Hanou a kupodivu se moje hraní docela líbilo i dospělým.

Do lůžek se všichni dostali až pozdě v noci, ale to nejhorší nás nejprve čekalo. Asi ve dvě hodiny ráno mě probudil zvláštní zvuk, jako když praská dřevo v krbu. Myslel jsem si, že je to jen sen, ale v místnosti bylo trochu zadýmeno, takže jsem z postele vyletěl jako blesk a začal volat „hoří, hoří, vstávejte!“ Vzbudili se všichni v místnosti. Naštěstí nikdo nepropadl panice a já si vzpomněl na oddílové schůzky mladých hasičů a na vedoucího, který nám říkal, co v takové situaci dělat. Než se dospělí vzpamatovali, zavolal jsem mobilem hasiče na známé číslo 150 a popsal naši situaci. Po zavolání jsem se opatrně přiblížil ke dveřím a dotkl se jich rukou. Byly docela horké, takže bylo jasné, že oheň se už dostal do místnosti vedle nás. Jediná cesta zůstala ta oknem. Ještě, že to nebylo moc vysoko. Nejdříve vyskočil taťka a já mu podával bráchu a sestru Hany, potom vylezli i ostatní. Utvořili jsme řetěz od studny a začali hasit požár. Největší strach jsem měl z toho, že začne hořet blížký les. Ale to se už v dálce ozývala siréna hasičů a za chvíli bylo po požáru. Když velitel zásahu začal zjišťovat příčinu požáru, zjistil, že vítr rozfoukal ohniště a zanesl jiskry na střechu, od které začala hořet celá chata.

Bylo to hodně drahé poučení pro nás pro všechny, že oheň je dobrý sluha, ale zlý pán.

Milan Hrčka, SDH Zabeň

Ústřední odborná rada mládeže nedávno na všechna okresní sdružení hasičů distribovala instruktážní kazety ke směrnici hry Plamen s výkladem. Na DVD a videokazetách je názorně předvedeno provedení všech mládežnických disciplín a zejména začínající vedoucí a instruktóři kolektivů mladých hasičů v nich naleznou šikovného pomocníka.

Kazety nebo DVD lze zakoupit v pražské prodejně Sdružení v Římské ulici 45, 121 07 Praha 2 nebo objednat na tel. 222 119 505.

Pracovní skupina pod vedením Jiřího Požára, připravuje novelizaci směrnice pro činnost dorostu včetně výkladu, jako je u směrnice hry Plamen. Do diskuze k tomuto tématu a k některým konkrétním návrhům se můžete zapojit na internetovém serveru www.firesport.cz.

Jak se ve škole chovat, aby nehořelo

- ✓ Nenechávejte spotřebič s otevřeným ohněm bez dozoru.
- ✓ Před odchodem z místnosti zkontrolujte vypnutí přívodů energií.
- ✓ Nepřetěžujte instalaci neúměrným množstvím el. spotřebičů.
- ✓ Neprovádějte sami opravy žádných elektrických spotřebičů.
- ✓ Z dosahu tepelných spotřebičů odstraňte hořlavé látky.
- ✓ Sami nezapínáte žádné elektrické spotřebiče a přístroje.
- ✓ Nedávejte žádné hořlavé předměty na akumulární kamna.
- ✓ Nemanipulujte s hořlavými kapalinami a pyrotechnikou.
- ✓ Naučte se telefonní čísla hasičů, záchranky a policie.

Co můžete sami zkontrolovat ve školách



- ✓ Zda jsou dobře označené a volné únikové cesty.
- ✓ Zda jsou nezarovnané a nezamčené únikové východy.
- ✓ Zda je v okolí budovy volno pro požární techniku.
- ✓ Zda jsou označeny hlavní vypínače a uzávěry.
- ✓ Zda je přístupný dostatek hasebních prostředků.
- ✓ Zda jsou každý rok kontrolovány has. přístroje.
- ✓ Zda jsou vyvěšeny aktuální poplachové směrnice.
- ✓ Zda děti a učitelé ví, jak vyhlásit požární poplach.
- ✓ Zda se ve škole pravidelně nacvičuje evakuace.
- ✓ Zda na elektrospotřebičích nejsou viditelné vady.
- ✓ Zda na osvětlovacích tělesech nechybí kryty.
- ✓ Zda jsou tepelné spotřebiče na nehořlavé podložce.
- ✓ Zda nejsou tepelné spotřebiče blízko hořlavin.
- ✓ Zda se někde, kde to není povoleno, nekouří.
- ✓ Zda není poškozen komín (topí-li se v něm).
- ✓ Zda není funkční komínové těleso zarovnané.
- ✓ Zda děti nedělají požárně nebezpečné činnosti.

Pozor na nebezpečné hračky



Také rádi děláte radost dárkem s hasičským námětem? Vhodným dárkem však rozhodně není zapalovač, který připomíná dětskou hračku. Takový zapalovač svým vzhledem, případně zvukovými a světelnými efekty, přitahuje pozornost dětí a pokud by si dítě se zapalovačem hrálo, mohlo by dojít k jeho neočekávanému zapálení.

Zapalovače připomínající dětskou hračku a takové, u kterých není na první pohled zřejmé, odkud plamen vychází, se v Evropské unii nesmí prodávat, přesto však jsou různými prodejci stále nabízeny.

Hasiči do škol

Hasičský záchranný sbor Moravskoslezského kraje zahajuje realizaci ojedinělého preventivního programu pod názvem „Vzdělávání žáků základních škol v oblasti požární ochrany a ochrany obyvatelstva“.

Projekt, který startuje letos na Opavsku a postupně se rozšíří do celého Moravskoslezského kraje, je ojedinělý sjednocením snah více subjektů, aby se školáci i jejich učitelé dozvěděli o požární ochraně a ochraně obyvatelstva zajímavou interaktivní formou, tedy ne pouhým pasivním sezením v lavicích a mnohdy nezajímavým vstřebáváním spousty údajů.

Školáci si v rámci výuky budou moci prohlédnout a obléknout například zásahový oblek. Naučí se základy první pomoci při popáleninách či intoxikaci kouřem. Rovněž zjistí, jak je možné se chránit při úniku nebezpečných látek.

Tento dlouhodobý projekt pochází z dílny HZS Moravskoslezského kraje. Vychází ze zkušeností aktivních hasičů Štěpána a Bohdana Mikulků z Bruntálu, kteří v roce 1995 načerpali vědomosti při návštěvě hasičů v Kanadě a pak si je ověřovali několik let ve školách a při vzdělávání desítek lektorů požární ochrany v kraji i v rámci celé ČR.

Aby mohl být projekt skutečně úspěšný, prvním krokem je najít dostatečné množství lektorů – aktivistů z řad profesionálních a dobrovolných hasičů, ale také učitelů, studentů a dalších pracovníků s dětmi se zkušenostmi s požární výchovou. Tím je projekt ojedinělý i v rámci České republiky – zapojením různých subjektů a sjednocením jejich snah o po-

žární výchovu dětí a mládeže. A aby byla co nejvíce zajímavá. „Pokud získáme dostatečné množství aktivistů, bude do projektu zapojeno



rámcově 260 základních škol, což představuje přibližně 60 procent jejich celkové počtu v kraji,“ upřesnil ředitel odboru prevence HZS MSK Jiří Pokorný.

Projekt začne na Opavsku a postupně se rozšíří do celého Moravskoslezského kraje. Na Opavsku už se totiž podařilo vybrat vhodné lektory, které od března čekají ještě odborná školení. Další lektory budou hasiči vybírat v Novém Jičíně. V průběhu roku se ještě uskuteční nábor ve Frýdku-Místku, zbývající regiony kraje přijdou na řadu v roce 2007 a 2008. Lektory budou nejen z řad profesionálních či dobrovolných hasičů, ale mohou se jimi stát také učitelé a další pracovníci s dětmi, kteří mají zkušenosti s požární výchovou. Náklady na projekt bude hradit Hasičský sbor Moravskoslezského kraje.



I ve školách jsou závady

Zdálo by se, že pečlivost a vědomí zodpovědnosti učitelů je zárukou, že ve školách a školských zařízeních je otázkám spojených s bezpečností dětí věnována dostatečná pozornost.

Nedávné tematické kontroly, které provedli příslušníci hasičského záchranného sboru ve 2600 školských zařízeních však ukázaly, že skutečnost je jiná. Bez požárních závad byla jen jedna třetina škol. V každé desáté škole dokonce

byly závady ohrožující život, např. zarovnané únikové východy, neoznačené únikové cesty, chybějící hasiči přístroje, nepřístupné hydranty apod. „To skutečně hraničí s hazardováním zdraví svěřenců,“ poznamenal k výsledkům kontrol náměstek ministra vnitřní ing. Štěpán.

Učitelé jsou určitě svědomití a pečliví, ale asi nemají moc požárních znalostí. Možná, že by se rádi nechali poučit. Poradte se s vedoucím

vašeho oddílu o možných požárních závadách a pak zkuste ve škole zorganizovat soutěž, kdo najde nějakou požární závadu. Možná vaše odhalení někomu zachrání život.



V roce 2004 hořelo v 61 školách a při požárech bylo zraněno 10 osob.

Neoficiální halové mistrovství očima vítězů



Kroužek mladých hasičů z Měníka se v sobotu 25. 2. zúčastnil neoficiálního halového mistrovství republiky v Havířově. Naše družstvo se této soutěže v minulých letech zúčastnilo již několikrát. Před dvěma roky se mladí hasiči umístili na druhém místě, vloni to bylo opět druhé místo a v letošním roce jsme do Havířova odjžděli s cílem vybojovat první místo.

Letos se této soutěže se zúčastnilo celkem 84 kolektivů mladších a starších dětí z Čech, Moravy, Slezska a Slovenské republiky. Po slavnostním nástupu se v hale rozběhla štafeta dvojic, kterou jsme suverénně vyhráli. Pak následovala uzlová štafeta, kdy malé zaváhání našeho družstva znamenalo až 7. místo. Poslední disciplínou byla štafeta 4x 40 metrů a tu jsme opět vyhráli. Po součtu bodů z umístění jsme se mohli konečně radovat ze získání prvního místa. O tento překrásný výsledek se jmenovitě zasloužili J. Jiruška, M. Strejcovský, D. Všetečka, O. Korel, M. Zimová,



Mezi organizačně největší akce Mladých hasičů z Uhřic patří společné letní hasičské soustředění. Vloni se konalo na táborové základně v Heralticích na Vysočině. Další jejich společnou akcí byl táborák na ukončení prázdnin, který se konal v Uhřicích na hřišti, a branný závod.



Koncem února pozval předseda vlády do své vily na pracovní oběd některé profesionální a dobrovolné hasiče. Tohoto svého druhu historicky prvního setkání hasičů s premiérem se zúčastnila i náměstkyně starosty SH ČMS ing. Monika Homolková-Němečková a starosta SH ČMS ing. Karel Richter, za SH ČMS zúčastnili i náměstek Lubomír Janeba a člen VV SH ČMS Antonín Zatloukal. Premiér Paroubek ocenil výkony hasičů v krizových situacích, vyzdvihl jejich mnohdy nezapomenutelnou roli při udržování společenského života v obcích a hasičům za práci poděkoval.

L. Zejdová, Z. Hušková, O. Hroudný, M. Korel, J. Pavelka a pod vedením Z trenéra P. Dobiášovského.

Při slavnostním nástupu předával ceny starosta hasičů ČMS Karel Richter, který nám předal zlaté medaile a pohár za 1. místo v halové soutěži a další zlaté medaile a pohár za 1. místo v neoficiálním mistrovství republiky. Také jsme převzali krásný putovní pohár. Unavení a šťastní jsme nastoupili v Havířově do vlaku směr Pardubice. Tam na nás čekala hasičská Avie, aby nás dovezla domů. **Z. Dobiášovský**

*Jako každý rok, tak i letos se vedoucí mládeže okresu Šumperk sešli v Jánkových Koupelích při tradičním školení vedoucích a rozhodčích. Kdo letos s přihláškou zaváhal, tak měl smůlu, protože kapacita školicího zařízení byla brzy úplně naplněna. Vedoucí byli rozděleni do dvou tříd, kterým se věnovali lektoři z řad ORM Šumperk (R. Jedelský, K. Švéda a A. Rotter), kteří probírali pravidla soutěží Plamen a CTIF, celoroční činnosti a bezpečnosti práce. Speciální pedagogiku a první pomoc vysvětlovala J. Fabiánová z ÚORM. Odpoledne patřilo praktickým cvičením venku, kde si vedoucí vyzkoušeli provedení disciplíny CTIF na vlastní kůži. Večer pak bylo vše zakončeno zkušebními testy. O výborné úrovni svědčí i chvála jedné z účastnic Marcely Vystrčilové na náměstkyni starosty OSH ČMS Olomouc: „Díky za spolupráci a ještě jednou – školení jste měli moc fajn, hlavně jsme ocenili tu praktickou část.“ Takže nezbývá, než se těšit na příští rok. **Karel Švéda***



Cachtání mladých hasičů

Zajímavou akci pro vyplnění zimní soutěžní mezery jsme zaznamenali na severu Čech.

Akce se zúčastnilo 95 dětí a 25 dospělých z 10 hasičských sborů. Z toho byly tři z Německa (Seiffhennersdorf, Grosspostwitz a Hochkirch) a sedm z Čech (Rumburk, Varnsdorf, Horní Podluží, Vilémov, Jiříkov, Krásná Lípa, Království). Družstva postupně plnila tyto disciplíny: plavání s barevnou žízalou, oblékní si svého hasiče, plavba pětičlenného družstva v duši, povoz si svého vedoucího na gumové duši, lovení vodníka.



Součástí celé akce byla také osvěta, kdy byla dětem názorně předvedena první pomoc při záchraně tonoucího, jeho doprava na břeh přivoláním plavčíkem a následně odborně provedená záchrana, kterou předvedl povolaný lékař záchranné služby.

HASÍK informuje

Kurz vedoucích táborů

SH ČMS uspořádá pro zájemce z řad vedoucích mládeže SH ČMS vzdělávací kurz, jehož výsledkem bude při úspěšném složení zkoušky osvědčení o kvalifikaci hlavní vedoucího tábora. Kurz se bude konat od 6. do 8. května v Příbyslavi. Strava a ubytování budou hrazeny z prostředků SH ČMS.

Přihlášky, které musí obsahovat: název kurzu – hlavní vedoucího tábora (6.–8. 5. 2006), jméno a příjmení uchazeče, datum narození, bydliště, podpis a v případě členů SH ČMS ještě OSH a SDH, kde jste registrováni, zasílejte na adresu: SH ČMS, Římská 45, 121 07, Praha 2 nebo na e-mail monika.homolkova-nemeckova@dh.cz, nejpozději však do 21. 4. 2006. Z důvodu efektivnosti kurzu je omezena kapacita na prvních 20 zájemců.

HASÍK na výzvedkách

Chomutovská okresní rada mládeže uspořádala soutěž v plnění odznaků odborností a specializací mladých hasičů. V Mašťově, kde se akce konala, bylo možné plnit podmínky odznaků odborností kronikář, preventista, strojník a cvičitel a specializací zdravotník, záchranář, kutil, spojka a radista. O tom, že vedoucí připravili svá družstva velmi dobře, svědčí výsledky – odznak odbornosti a specializace získalo 60 dětí.

Družstvo malých hasičů z obce Kydliny přijala náměstkyně hejtmanky Plzeňského kraje Mgr. Olga Kalčíková. „Málokdo ví, že mezi největší neziskové organizace v České republice patří právě dobrovolní hasiči. Většinou na vesnicích je to skupina lidí, která organizuje místní kulturní a společenský život,“ poznamenala Mgr. Olga Kalčíková, a dodává: „Vždy mě znovu a znovu fascinují ty malé děti, které dokáží zvládnout složité hasičské úkony stejně obratně jako dospělí.“

Družstvo malých hasičů, které náměstkyně hejtmanky PK přijala, bylo založeno v roce 2003. S ukázkami své činnosti se mohli pochlubit i na Mistrovství ČR v požárním sportu v Sušici, na soutěži v Běšinách či při řádném sjezdu sboru hasičů ČMS v Klatovech. Nejmladší děti z Kydlin se požárnímu sportu věnují již od tří let. V Plzeňském kraji je registrováno 3361 mladých hasičů do 18 let a 120 dětí do 6 let, které jsou sdruženy do 210 družstev, z nichž 158 je aktivně zapojeno do celorepublikové hry Plamen. Mladí hasiči, kteří se setkávají na pravidelných schůzkách, se nevěnují jen činnosti související s požárním sportem, ale podílejí se i na řadě prospěšných akcí, např. na sběru odpadu apod.



1 Při zástupu se prsty levé ruky dotýkají sousedovy

- a) levé lopatky
- b) pravého ramene
- c) prstů pravé ruky

2 Nastupování vedle sebe zajistíme povelem:

- a) vedle sebe nastoupit
- b) v řad nastoupit
- c) v zástup nastoupit

3 Při nástupu v řad obvykle nastupujeme

- a) podle stáří
- b) podle velikosti
- c) podle délky rukávů

4 Chybný povel lze napravit slovem

- a) Oprava.
- b) Ne, tak ne.
- c) Zpět!

5 K vynucení základního postroje se použije

- a) výstřel z pistole
- b) povel „Končit!“
- c) domluva nebo facka

6 Velitel stojí před tvarem

- a) co nejbliže
- b) vždy jen zády
- c) dva kroky nebo šířku tvaru

7 Krajník je hasič

- a) začátku řady nebo zástupu
- b) který velí
- c) který je největší

Odpovědi: 1. c) 2. b) 3. a) 4. c) 5. b) 6. a) 7. c)

Příprava k získání odznaků odbornosti MH

Cvičitel

...dokáže organizovat nástup družstva



V hasičských jednotkách musí pánovat jasný řád a pevná kázeň. Při vypjaté situaci by i drobná nepřesnost mohla přivodit osudné komplikace. Ovládnání pořadového výcviku proto patří základnímu minimu, které musí znát každý hasič, který má být zařazen do výjezdové jednotky. I v kolektivech mladých hasičů bychom proto měli pořadovému výcviku věnovat dostatek pozornosti.

Ten, kdo povede pořadový výcvik, musí být důsledný a musí dbát na to, aby nacvičený úkon byl vždy a všude prováděn přesně. Musí velet klidně, ale rázně a mezi povely musí ponechat čas nutný k řádnému provedení úkonu. Povel musí být dostatečně hlasitý, zřetelný, jasný i stručný a především srozumitelný. Musí také obsahovat všechny nutné údaje pro provedení příslušného cviku nebo úkonu. Zpravidla se povel skládá z oslovení, jímž se určuje adresát povelu a slouží také k vyvolání pozornosti, (např. „jednotko“), návěští, které určuje provedení povelu (např. „dvořad“), (pokud se jedná o jednoduchý úkon nemusí se návěští používat) a z výkonného povelu po jehož odeznění se povel provede.

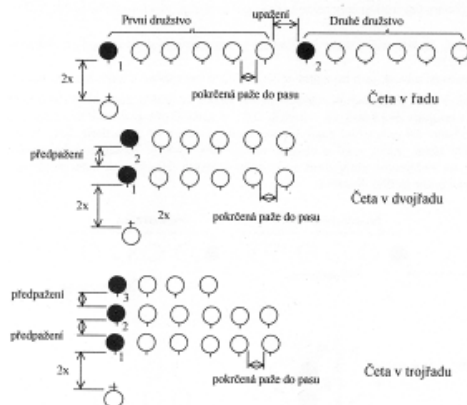
Příklad: „Družstvo, směr požární stanice, v řad – NASTOUPIT!“ Mezi oslovením nebo obsahem povelu a výkonným povelom je vhodné udělat pomlku.

Nezapomeňte, že musí být jasné, kdo velí. Při změně velitele vydá nový velitel např. povel „Družstvo, na můj povel!“

Nástup do řady

Povel: „Směr (udání směru nebo bez směru), v řad (dvořad, trojřad) po družstvech NASTOUPIT!“ Směr se nemusí udávat, je-li nesnadné jej určit. Může být nahrazen návěstím „z mnou“.

Provedení: Po vydání povelu zaujme velitel základní postoj čelem ve směru nástupu. Družstva nastoupí do určeného tvaru vlevo od svých velitelů se sevřenými rozestupy mezi hasiči a se vzdáleností mezi řadami družstev na předpažení a zaujmou základní postoj. Je-li nástupovým tvarem čtyř řad, ve vzdálenosti mezi družstvy na upažení levé ruky posledního hasiče prvního družstva. Jakmile první hasič (velitel prvního družstva) nastoupí za velitele čtyř, provede velitel čtyř obrat vlevo v bok a sleduje nástup čtyř.



Vyrovnání

Povel: „VYROVNAT!“
Provedení: Všichni hasiči v prvním družstvu (jednořadu všichni hasiči) dají levou ruku sevře-

nou v pěst do pasu (mimo posledního hasiče v družstvu). Kromě velitele prvního družstva stojícího za velitelem čtyř otočí ostatní hasiči v prvním družstvu hlavu doprava. U víceřadu velitelé druhého a třetího družstva předpaží levou ruku a upraví vzdálenost mezi řadami družstev. U jednořadu poslední hasič v prvním nebo druhém družstvu upaží levou ruku pro upravení vzdálenosti mezi družstvy. Hasiči v řadech druhého a třetího družstva se vyrovnávají směrem doprava na velitele svého družstva a směrem dopředu upravují zákryt za hasiče stojícího před nimi. Divají se přímo před sebe.

Ukončení vyrovnání

Povel: „Přímo HLEDĚ!“
Provedení: Na výkonný povel hasiči, kteří měli ruku opřenou v bok nebo předpaženou, ji připáží. Hasiči v prvním družstvu otočí hlavu zpřímá.

Zrušení tvaru

Povel: „ROZCHOD!“
Provedení: Hasiči opustí svá místa ve tvaru vykročením levé nohy vpřed.

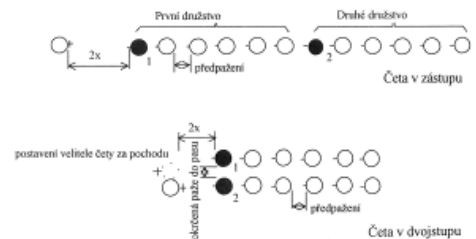
Nástup do zástupu

Povel: „Směr (udání směru nebo bez směru), v zástup (dvojtup, trojtup) po družstvech NASTOUPIT!“

Provedení: Velitel čtyř zaujme základní postoj čelem ve směru nástupu. Velitel třetího družstva nastupuje dva kroky za velitelem čtyř. Velitelé družstev se řadí v pořadí podle počtu družstev. Jakmile první hasič (velitel družstva) nastoupí za velitele čtyř, provede velitel čtyř obrat čelem v zad a sleduje nástup čtyř. Ostatní hasiči prvního družstva nastupují na vzdálenost předpažení za velitele družstva. Hasiči v druhém družstvu se vyrovnávají podle třetího družstva.

Vyrovnání zástupů

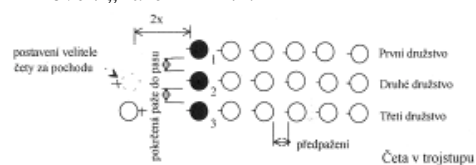
Povel: „ZÁKRYT!“



Provedení: Je-li četa v zástupu, všichni hasiči, kromě velitele prvního družstva, předpaží levou ruku (stejným způsobem jako družstvo v zástupu). V dvojtupu se četa vyrovnává stejným způsobem jako družstvo v dvojtupu. V trojtupu se četa vyrovnává tak, že hasiči druhého družstva předpaží levou rukou, velitelé druhého a prvního družstva dají levou pokrčenou paži do pasu. Velitelé třetího a druhého družstva otočí hlavu doprava. Ostatní hasiči se dívají přímo, upravují zákryt a vyrovnávají se rovněž na hasiče stojící v druhém družstvu.

Ukončení vyrovnání

Povel: „Paže ZPĚT!“



Provedení: Hasiči, kteří měli ruku předpaženou, připáží. Velitelé družstev v čele tvaru s pokrčenou paží do pasu rovněž připáží. Všichni otočí hlavu zpřímá.

DO KARTOTÉKY HER

Boj dvou řad

Na zemi vyznačíme dlouhou přímkou. Hráčové rozdělíme do dvou rovnocenných družstev. Jedno nastoupí v řad tak, aby mělo vyznačenou přímkou za sebou ve vzdálenosti dvou až tří metrů. Asi metr od první řady se čelem k ní postaví druhé družstvo. Jednotliví členové obou družstev se postaví těsně vedle sebe, dají si ruce v bok, tak aby v loktech byli vzájemně propojeni.

Vedoucí poté vydá povel k zahájení hry. Úkolem druhé řady během 30 sekund zatlačit první řadu za vyznačenou čáru. Pokud je někdo z první řady zatlačena za čáru nebo se řada roztrhne získá bod druhé řady. Pokud se do 30 sekund nepodaří druhé řadě protivníka zatlačit nebo roztrhnout jeho řadu, případně, pokud se rozpadne vlastní řada, prohrává a bod získá řada první. Pozor, bojovat se však musí čestně, tedy jen vzájemným tlacením.

ODPOSLECHNUTO



„Michale, co jsi dostal od bráchy k narozeninám?“ „Nešťovice.“

Jendo, kolikrát ti mám říkat abys tu bonboniéru nechal na pokoji. Už ani jednou, mami, právě jsem ji dojedl.